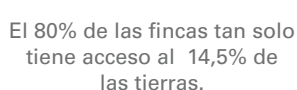
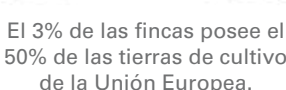
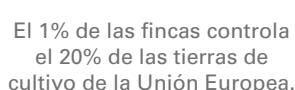


Impacto de las Políticas Agrarias



Las políticas agrarias de la Unión Europea favorecen la concentración de la tierra

Olivier de Schutter, *Relator Especial de Naciones Unidas sobre el derecho a la alimentación*



La tierra se concentra en pocas manos...



Entre los años 2003 y 2010 el número de explotaciones de menos de 10 hectáreas se redujo en una **cuarta parte**.

La Vía Campesina, Tierra es Vida.

una superficie mayor que Suiza (4 320 000 hectáreas)

hectáreas, más del doble del tamaño de Bélgica o del tamaño de **Irlanda**.

Bulgaria	Alemania	España	Francia	Italia	Hungría
17% → 12%	7% → 3%	15% → 9%	3% → 2%	34% → 27%	18% → 11%

■ Superficie agrícola utilizada total de fincas de <10 ha ■ Sin datos % Porcentaje de fincas de <10 ha por país

Subvenciones para el 1,5%

“

Los principales beneficiarios de la PAC son los grandes terratenientes (a menudo de forma hereditaria) y las grandes industrias agrícolas, no los pequeños agricultores y agricultoras a los que pretende ayudar.

El Consejo de Lisboa.

”

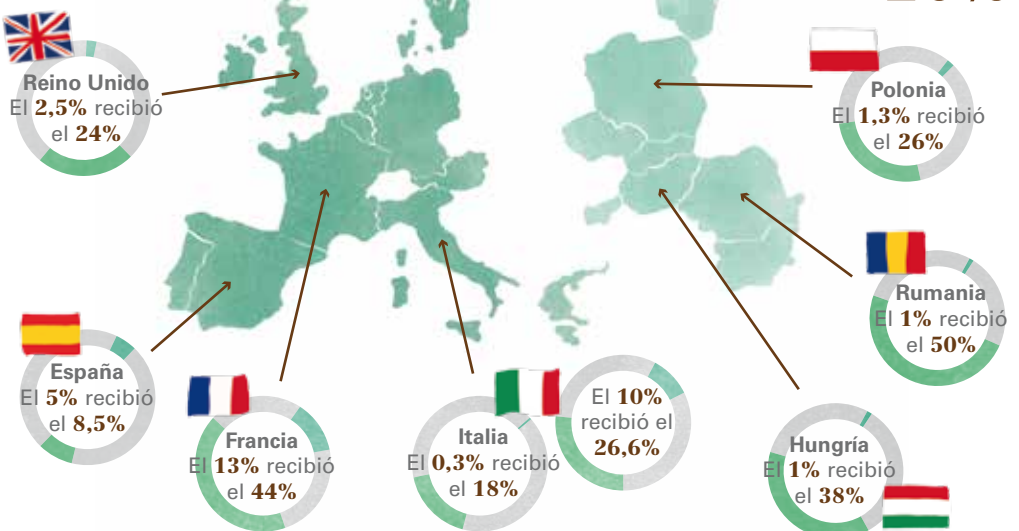


En el año 2011, el **1,5%** de las fincas acaparó un **76%** de las subvenciones de la Política Agrícola Común (PAC)

Desde el año 2001 hasta el 2011 las ayudas a la producción de alimentos, han sido sustituidas por ayudas a la propiedad de la tierra agrícola con independencia de lo que se produzca y del modelo productivo. Esto consolida la estructura de la propiedad y tiene como resultado, incentivos para las fincas más grandes y a una mayor concentración de la tierra.

En el año 2011, Europa Occidental con un **44%** de explotaciones agrarias recibió el **80%** de las ayudas de la PAC

mientras que Europa Oriental, con un **56%** de las explotaciones agrarias recibió sólo el **20%**



Principales beneficiarios de la PAC

Curiosamente empresa, no agricultores y agricultoras
Pagos hasta 2009 - millones de Euros



Que coman PAC

La Reina de Inglaterra recibió **500.000 €** en el año 2008
El Príncipe Carlos recibió **200.000 €**

Falta de transparencia

El **92%** de los nombres de los perceptores y perceptoras PAC no ha sido dado a conocer y por lo tanto no sabemos quiénes son.

También aquí existe una brecha de género

El acaparamiento corporativo de tierras en Europa

Se calcula que las corporaciones han acaparado en los últimos 10 años



Rumania

700.000-800.000 ha
8,5% del total de las tierras de cultivo



Hungría

Más de **1 millón** de ha
17% del territorio nacional



Serbia

500.000 ha
15% del total de las tierras de cultivo

Pérdida de tierras de cultivo frente a las ciudades y la especulación

El terreno utilizado para la agricultura disminuyó entre los años 2005 y 2010 en



97.100 ha en Austria, dos veces el tamaño de su capital, Viena



113.200 ha en Rumania, cinco veces el tamaño de su capital, Bucarest



227.200 ha en Francia, el tamaño de Luxemburgo



331.200 ha en Alemania, dos veces la superficie de Londres